

# Axia Focus 24/7



## Langlebig und komfortabel

Ausgangspunkt bei der Entwicklung des Axia Focus 24/7 war die Haltbarkeit in Kombination mit einem passenden Design. Der Axia Focus 24/7 ist ein Stuhl, der mit einem minimalen Energieaufwand hergestellt wird und nach intensivem Gebrauch umfassend wiederverwertet werden kann. Außerdem ist der Stuhl äußerst komfortabel. Durch die bewegliche Rückenlehne wird der Rücken und Beckenbereich stets optimal gestützt. So wird eine korrekte Sitzhaltung gefördert.

### Was macht den Axia Focus 24/7 so langlebig?

- drei Jahre Voll-Garantie bei Einsatz rund um die Uhr und sieben Tage die Woche
- Energieaufwand streichen
- 100% recycling
- entspricht Zertifizierungen: Ansi Bifma, NEN- EN1335 und BS5459

### Was macht den Axia Focus 24/7 so komfortabel?

- Dynamic Pelvis Support System (korrekte Stützung des Rückens und Beckenbereichs, durch ein automatisch bewegliches Rückenelement)
- besonders dicke, ergonomisch geformte Polster
- einfache Bedienung
- Individuelle Abstimmung auf das Körpergewicht



### Ergonomisch geformte Polster


Der bewegliche Mittelteil des Rückenpolsters gewährleistet eine korrekte und kontinuierliche Stützung des Rückens.

### Kopfstütze

Höhe und Winkel der Kopfstütze des Axia Focus 24/7 sind verstellbar. Dadurch werden Kopf und Nacken optimal gestützt, wodurch die Belastung des Nackens minimiert wird.

### Verstellbare Beckenstütze

Im unteren Rückenbereich hat der Axia Focus 24/7 eine individuell höhenverstellbare Beckenstütze, die den unteren Rücken zusätzlich stützt.



### Umwelt

Die Produktentwicklung ist zu 90% mit ausschlaggebend für die Umweltbelastung, die durch fabrikneue EDV-Arbeitsplatzstühle bei bma Ergonomics verursacht wird. Bereits bei der Entwicklung unserer Produkte setzen wir auf eine Umweltentlastung. Dies tun wir durch folgende Maßnahmen: Energieaufwand senken, Lebensdauer verlängern und Recycling maximieren.

Mit dem Axia ist es ab sofort möglich, bei den Büroeinrichtungsinvestitionen und 24/7 Umgebungen Geld zu sparen. Damit aber nicht genug, denn gleichzeitig profilieren Sie sich auf diese Weise als ein umweltfreundliches Unternehmen, das sich seiner gesellschaftlichen Verantwortung bewusst ist.

Denn Ihr Axia wird nach Jahren der intensiven Nutzung von uns abgeholt und verabschiedet sich vorübergehend zu einer "Kur" im bma-Werk im niederländischen Zwolle. Dort wird Ihr EDV-Arbeitsplatzstuhl komplett recycelt.

So auf Vordermann gebracht, kommt Ihr Axia wie neu zurück und ist für die kommenden Jahre wieder bestens gerüstet.

[www.bma-ergonomics.com](http://www.bma-ergonomics.com)

# Axia

## Focus 24/7



Der Axia Focus 24/7 entspricht:  
Ansi Bifma, NEN-EN1335,  
und BS5459



Axia Focus 24/7, das Beste aus zwei Welten

### Axia EDV Stühle

Ein Axia EDV-Arbeitsplatzstuhl garantiert ergonomischen Sitzkomfort und trägt zu einer idealen Arbeitsumgebung bei. Der Stuhl unterstützt und entspannt Rücken, Nacken und Arme - die Armlehnen behalten als Beispiel Ihre Position und bieten somit eine optimal Position der Hände an der Tastatur, die Füße verlieren aufgrund der stabilen Sitzvorderkanten nicht den Kontakt zum Boden. Sitzbeschwerden durch lang anhaltendes Sitzen werden vermieden.

Der Axia EDV-Arbeitsplatzstuhl lässt sich sowohl von links als auch von rechts bedienen.

Somit ist der Axia ein ideales Sitzmöbel für die Arbeit am Bildschirm, sowie für Lese- und Schreibarbeiten.

Der Axia Focus 24/7 ist der ideale Stuhl, wenn ein Arbeitsplatz für den Bereich "Kontrolle" und "Überwachung" im 24-Stunden-Betrieb, aber auch für den Bereich der "EDV Arbeit" gestaltet wird. Der Axia Focus 24/7 strahlt Eleganz und Robustheit aus. Durch die äußerst solide und hochwertige Bauweise, ist er ideal geeignet für 24-Stunden-Arbeitsplätze. Der Stuhl erfüllt alle ergonomischen Anforderungen und bietet ein hohes Maß an Komfort für das Sitzen im Mehrschichtensatz.

Der Axia Focus 24/7 ist mit zwei verschiedenen Armlehnentypen erhältlich. Die Multi-Armlehnen sind in Höhe, Breite und Tiefe verstellbar. Sie sind an der Mechanik des Stuhls montiert und behalten ihre Position auch bei einer aktiven Sitzhaltung. Dadurch eignen sie sich sowohl für Bildschirm- als auch Überwachungstätigkeiten. Der Axia Focus 24/7 kann auch mit nach oben wegklappbaren Armlehnen geliefert werden. Über einen Drehknopf an der Unterseite der Armlehnen kann der Winkel der Armlehnen eingestellt werden. Dieser Armlehnentyp wird für Arbeitsplätze empfohlen, an denen hauptsächlich Überwachungstätigkeiten ausgeübt werden.

### Der Axia Focus 24/7 verfügt außerdem über folgende Merkmale:



#### Verstellbare Beckenstütze:

- durch Bewegen der Hebel nach oben oder unten kann die Beckenstütze einfach auf die individuelle Höhe eingestellt werden,
- die Beckenstütze folgt den Bewegungen des Rückens, so dass das Becken stets ausreichend gestützt wird,
- die Kombination aus dicken Polsterflächen und dem Dynamic Pelvis Support System bietet ein echtes Komforterlebnis.



#### Kopfstütze:

- leicht einzustellende Kopfstütze, in der Höhe und Neigung individuell einstellbar,
- abnehmbarer und waschbarer Kopfstützenbezug,
- auf den Kopfstützenbezug kann das Firmenlogo aufgesteckt werden,
- Kopfstützenbezüge sind auch separat bestellbar.




#### Ausführung:

- Stabile Mechanik (Stahlblock) mit Piktogrammen auf den Bedienhebeln,
- Fußkreuz aus poliertem Aluminium, Ø 71 cm, bietet maximale Kippstabilität,
- Standardausführung in schwarzem Echtleder in Kombination mit für den ununterbrochenen Dauergebrauch geeigneten Bezugstoffen, u.a. Stoff Staccato mit 1.200.000 Mio. Scheuertouren,
- es kann aus verschiedenen Bezugstoffen gewählt werden, auch teilweise im Schnelllieferprogramm,
- Komplett Leder, in der Farbe und Farbkombination frei wählbar.




### Funktionen des Axia Focus 24/7



#### Kopfstütze

Bedienung: an der Kopfstütze  
Bereich: - Höhe: 12 cm  
- Winkel: 60°



#### Armlehnen


Bedienung: an den Armlehnen

#### Bereich:

Wegklappbare Armlehne (Sorte 8F):  
- Winkel einstellbar, stufenlos  
- nach oben wegklappbar



Multi Armlehne (Sorte 8N):  
- Höhe 20 - 31 cm  
- Breite/Tiefe 36-53 cm/4 cm



#### Rückenlehne/Beckenstütze

Bedienung: mit den beiden Hebeln an der Vorderseite des Rückenpolsters  
Bereich: 6 cm



#### Winkel des Rücken

Bedienung: an beiden Seiten des Stuhles  
Bereich: 15°




#### Gewichtseinstellung

Bedienung: in der Mitte unter der Vorderseite der Sitzfläche  
Bereich: 40 - 170 kg



#### Sitzhöhe

Bedienung: an beiden Seiten des Stuhles  
Bereich: 40 - 55 cm



#### Sitzwinkel

Bedienung: an beiden seiten des Stuhles  
Bereich: +5° - -15°, stufenlos