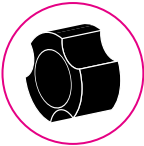


BMA Secur24 Basic

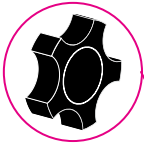


Hoofdsteun

Bediening
aan de hoofdsteun zelf
Bereik
hoogte: 0 - 10 cm
diepte: 0 - 3,5 cm



Bekkensteun/Diepte-instelling
Bediening
d.m.v. de draaiknop aan de
rechterzijde



Rughoek
Bediening
d.m.v. de draaiknop aan
beide zijden
Bereik:
-12° tot +22°, traploos




Zithoogte
Bediening
d.m.v. de hendel aan beide
zijden van de zitting
Bereik:
41 tot 53 cm



OPTIE: Zitdiepte instelling
Bediening
d.m.v. de hendel aan de rech-
terzijde onder de zitting

Functies van de Secur24 Basic



Armleggers
Bediening
d.m.v. draaiknop aan
onderzijde van de armleggers
Bereik
hoek instelbaar, traploos
wegklapbaar



Zithoek
Bediening
d.m.v. de hendel aan beide
zijden van de zitting
Bereik:
-5° tot +15°, traploos



Gewichtsinstelling
Bediening
d.m.v. de draaiknop midden
onder de voorkant van de zitting
Bereik:
40 tot 130 kg

Afmetingen

Rugleuning (b x h)
Zitting (b x d)
Stervoet

50 x 64 cm
50 x 48 cm
ø 71 cm



Hoofdsteun

Hoogte en hoek zijn verstelbaar.



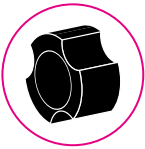
Armleggers

Wegklapbaar:

De hoek van de armleggers is verstelbaar d.m.v. een draaiknop aan de onderzijde. De armleggers zijn naar boven toe wegklapbaar.

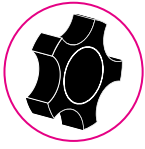
Multi (optioneel):

Door de knop van de armsteunen in te knijpen zijn deze in hoogte verstelbaar. De armleggers zijn in richting in te stellen door de bovenkant te draaien.



Bekkensteun / diepte-instelling

Door te draaien aan de knop kan de bekkensteun in diepte ingesteld worden.



Instellen rughoek

Door te draaien aan de knop kan de rughoek ingesteld worden.



Gewichtsinstelling

Rechtsomdraaien van de knop geeft een grotere tegenkracht en andersom.



Verstellen van de zithoogte

Hendel naar boven trekken - zithoogte kan aangepast worden.



Verstellen zithoek

Hendel naar boven draaien: mechaniek verstelbaar. Hendel naar beneden: Mechaniek gefixeerd.



Optioneel: Zitdiepte instelling

Met behulp van de hendel kan de zitdiepte ingesteld worden.

