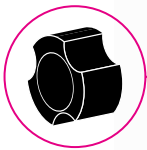


# BMA Secur24 Exclusive

## Funcities van de Secur24 Exclusive



**Bekkensteun/diepte-instelling**  
**Bediening**  
d.m.v. de draaiknop aan de rechterzijde



**Zitdiepte instelling**  
**Bediening**  
d.m.v. de hendel aan de rechterzijde onder de zitting



**Zithoek**  
**Bediening**  
d.m.v. de hendel aan beide zijden van de zitting  
**Bereik:**  
-5° tot +15°, traploos




**Gewichtsinstelling**  
**Bediening**  
d.m.v. de draaiknop midden onder de voorkant van de zitting  
**Bereik:**  
40 tot 130 kg



**Hoofdsteun**  
**Bediening**  
aan de hoofdsteun zelf  
**Bereik**  
- hoogte: 0 - 12 cm  
- diepte: 0 - 10 cm




**Armleggers**  
**Bediening**  
d.m.v. draaiknop aan onderzijde van de armleggers  
**Bereik**  
hoek instelbaar, traploos wegklapbaar



**Bekkensteun/hoogte-instelling**  
**Bediening**  
d.m.v. de draaiknop aan de linkerzijde  
**Bereik:**  
0 - 6 cm



**Rughoek**  
**Bediening**  
d.m.v. de draaiknop aan beide zijden  
**Bereik:**  
-12° tot +22°, traploos



**Zithoogte**  
**Bediening**  
d.m.v. de hendel aan beide zijden van de zitting  
**Bereik:**  
41 tot 53 cm

## Afmetingen

**Rugleuning (b x h)**  
**Zitting (b x d)**  
**Stervoet**

50 x 64 cm  
50 x 48 cm  
ø 71 cm



### Hoofdsteun

Hoogte en hoek zijn verstelbaar.



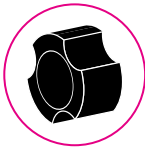
### Armleggers

#### Wegklapbaar:

De hoek van de armleggers is verstelbaar d.m.v. een draaiknop aan de onderzijde. De armleggers zijn naar boven toe wegklapbaar.


#### Multi (optioneel):

Door de knop van de armsteunen in te knijpen zijn deze in hoogte verstelbaar. De armleggers zijn in richting in te stellen door de bovenkant te draaien.



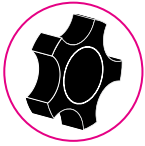
### Bekkensteun / diepte-instelling

Door te draaien aan de knop kan de bekkensteun in diepte ingesteld worden.



### Bekkensteun / hoogte-instelling

Door te draaien aan de knop kan de bekkensteun in hoogte ingesteld worden.



### Instellen rughoek

Door te draaien aan de knop kan de rughoek ingesteld worden.



### Gewichtsinstelling

Rechtsomdraaien van de knop geeft een grotere tegenkracht en andersom.



### Verstellen van de zithoogte

Hendel naar boven trekken - zithoogte kan aangepast worden.



### Verstellen zithoek

Hendel naar boven draaien: mechaniek verstelbaar. Hendel naar beneden: Mechaniek gefixeerd.



### Zitdiepte instelling

Met behulp van de hendel kan de zitdiepte ingesteld worden.

